

SWF VL480 Lid-Matic

TAMPADORA AUTOMÁTICA DE CAIXAS / BANDEJAS



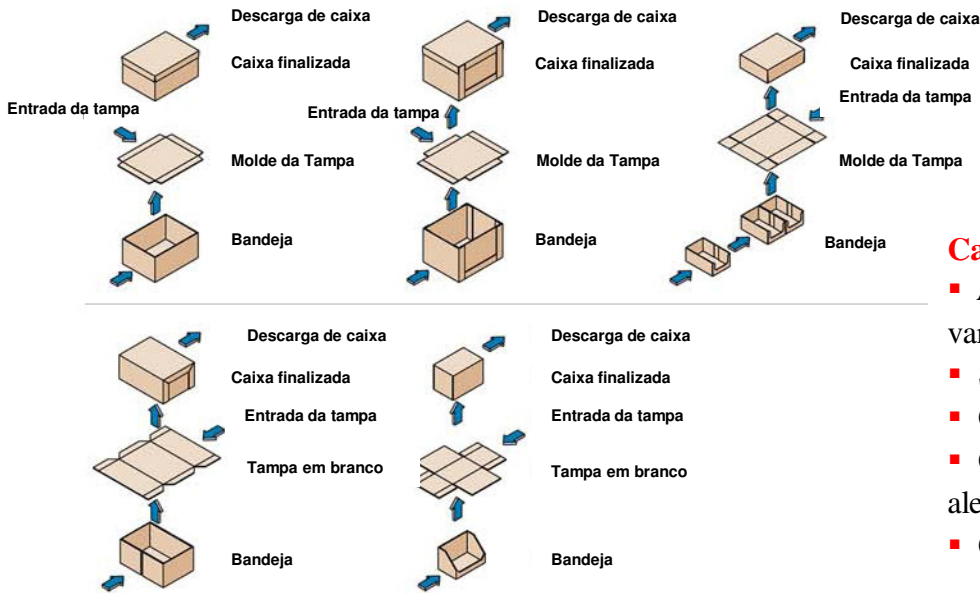
Características Principais

- Forma e sela tampas no topo de caixas / bandejas em movimento contínuo
- Até 25 caixas / bandejas por minuto
- Componentes Allen Bradley
- Mecânica simplificada
- Construção resistente
- Projeto compacto

Barry-Wehmiller

SWF VL480 Tray-Matic Case/Tray Lidder

Configuração Típica da Tampadora:



Características opcionais

- Ajuste de tamanho de caixas e bandejas variados
- Sela 2, 4 lados ou tampa tipo DST
- Capacidade de passagem de caixas
- Capacidade de caixas com altura aleatórias
- Característica para troca rápida;

Características padrão

- Unidade de Cola Quente Pressurizada
- CLP e controles de acesso fácil para o operador;
- Decarga das caixas por gravidade.
- Guarda de proteção em policarbonato

Especificação da Máquina

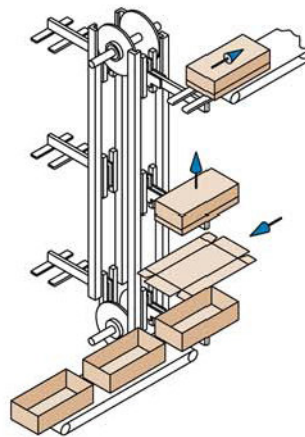
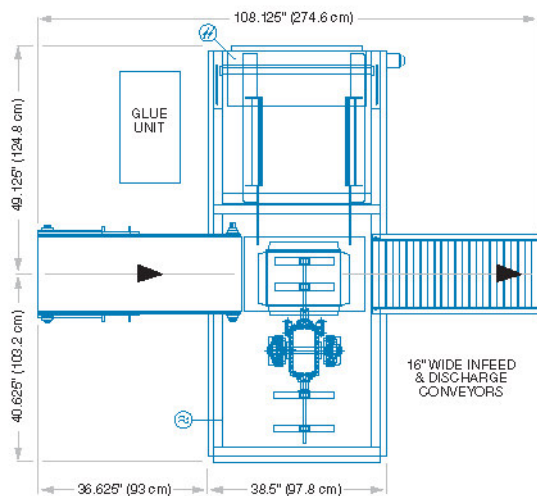
ELÉTRICO

440 Volts, 3 Fases, 60 Hz

AR

15 CFM @ 80 PSI

Dimensões e Sequência de Operação:



Todas as vendas estão sujeitas a prevalência dos nossos termos e condições. Ilustrações e especificações estão sujeitas a mudanças sem aviso. Máquinas mostradas sem guardas de proteção são apenas para propósitos ilustrativos. As guardas de proteção são fornecidas e devem estar no lugar antes da operação.

Thiele Technologies, Inc.

315 27th Ave N.E. • Minneapolis, MN 55418-2715 USA • 612/782-1200

www.thieletech.com

sales@thieletech.com